3M™ セーフティ・ウォーク™ 滑り止めテープ

選定チャート 用途による滑り止めテープの最適タイプをお選びください。

スタート

Q 施行面の形状は？

- 凹凸がある → タイプ A
- 平面 → Q 貼りたい場所は？
  - 屋外・土砂のある場所に使用 → タイプ HD
  - 屋内外に使用 → Q 施行面のデザイン性は？
    - 目立つ方が良い → Q 通行量は？
      - 非常に多い → タイプ HD
      - 多い → タイプ B
      - 普通 → タイプ SB
    - 透明 → タイプ SB
  - 屋内に使用 → Q 足以外の素肌もあたる？
    - 足のみ → Q 高い耐水性は？
      - 必要 → タイプ F
      - いらない → タイプ C
    - 素肌も当たる → タイプ D

屋内外 タイプ A

凹凸面、シマ鋼板用

表面砥粒：鉱物粒子
基　　材：アルミホイル
色　　：黒・緑・黄

- シマ鋼板などの凹凸面の床、階段などに。（アルミホイルなので凹凸面によく追従します。）
- 特装車輌のステップ・タンクローリーなどの点検口まわりにも。

屋内外 タイプ HD

平面・重歩行用

表面砥粒：鉱物粒子
基　　材：プラスチック
色　　：黒

- 土砂・泥などが多い場所のための高耐久タイプ。
- 特に耐久性が必要な場所。
- 建機・農機などのステップに。

屋内外 タイプ B

平面用・エキストラ

表面砥粒：鉱物粒子
基　　材：プラスチック
色　　：黒・緑・赤・グレー

- 一般平面用の高耐久タイプ。
- 通行量の多いスロープ・階段、車輌・航空機・建設機械などのステップに。

屋内外 タイプ SB

平面用・スタンダード

表面砥粒：鉱物粒子
基　　材：プラスチック
色　　：黒・黄

- 一般平面用の標準タイプ。
- スロープ・階段、車輌・航空機・建設機械などのステップに。

半屋外 タイプ F

平面・屋内外用

表面砥粒：鉱物粒子
基　　材：プラスチック
色　　：クリア

- オフィスビル・商業施設などの玄関、廊下に。（クリアタイプなので床材のデザイン性を損ないにくい）

屋内 タイプ C

平面・室内軽歩行用

表面砥粒：プラスチック
基　　材：プラスチック
色　　：黒・グレー

- 主に室内用。
- 遊戲施設、アスレチックマシーンなどに。
- 素足での歩行面、緩衝用途としてもお使いいただけます。

屋内 タイプ D

平面・室内素足歩行用

表面砥粒：プラスチック
基　　材：プラスチック
色　　：白

- 主に室内用。
- バスタブ（常時、水に浸る場所での使用はおひかえください）。
- シャワー室等、素足での歩行面に。

タイプ A



タイプ HD

タイプ B



タイプ SB



タイプ F

タイプ C



タイプ D



3M™ セーフティ・ウォーク™ 滑り止めテープ グラフィックス（平面用）

<安全標語>と<イラスト>が入った、滑り止め機能をもつ路面表示材です。

製品対応表

		タイプ HD	タイプ B		タイプ A	タイプ SB	タイプ F	タイプ C	タイプ D
		黒	黒	赤・緑 グレー	黒・緑 黄	黒・黄	クリア	黒 グレー	白
ロール	20mm×5m	—	—	—	—	—	—	—	○
	25mm×3m	—	—	—	○	—	—	—	—
	50mm×5m	○	—	—	○	○	○	○	○
	100mm×5m	○	—	—	○	○	○	○	—
	19mm×18m	—	○	○	—	—	—	○	○
	25mm×18m	—	○	○	○	○	—	○	○
	50mm×18m	○	○	○	○	○	○	○	○
	100mm×18m	○	○	○	○	○	○	○	○
	150mm×18m	—	○	○	○	○	—	○	○
	305mm×18m	—	○	○	○	○	—	○	○
	455mm×18m	—	○	○	○	○	—	○	—
	610mm×18m	—	○	○	○	○	—	○	—
	915mm×18m	—	○	○	—	—	—	○	—
シート	63mm×63mm	—	○	○	○	○	—	—	—
	19mm×431mm	—	—	—	—	—	—	—	○
	140mm×140mm	—	○	○	○	○	—	—	—
	100mm×610mm	—	○	—	—	—	—	—	—
	150mm×610mm	—	○	○	○	○	—	○	○
	S 35mm×35mm	—	—	—	—	—	○	—	—
	M 70mm×70mm	—	—	—	—	—	○	—	—

注：ロールには2ケ所以内の接合部分が入ることがあります。
（その場合は1ケ所につき350mmが追加されます。）
注：5mロールのカラーは、タイプA（黒・黄・緑）、タイプSB（黒・黄）、タイプC（グレー）タイプD（白）のみです。

- 製品の種類、色、サイズによっては受注製造品となりますので、納期のご確認をお願いいたします。
- 上記以外の特種サイズに関しましても、製造を承っております。詳しくは当社までお問い合わせください。

一般的な施工方法

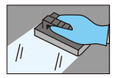

1.施工表面を完全に清潔にして乾燥させます。汚れや油が付着している場合は、洗剤または溶剤とブラシなどを併用して完全に洗浄してください。洗浄後は洗剤を取り除き、乾燥させて下さい。
※施工温度が10℃以上の時に実施してください。

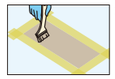

2.貼り付ける大きさ、位置を決めてマーカー、マスキングテープなどで印を付けます。水回りでの使用時や、付きにくい下地面での施工には、貼り付け前にプライマーを塗ってください。

3.滑り止めテープのライナー紙を剥がし、ゴムローラーで貼り付けます。いっぺんに全面を貼ると、糊面に気泡が残り、剥がれ、シワなどの原因になりますので、一端を貼り付け後、ゴムローラーで一方向に圧着し、空気を追い出す様に貼り付けてください。

4.強く接着させるには施工面と粘着剤が十分に密着することが必要です。体重を掛けてゴムローラーで圧着してください。シマ鋼板の場合、ゴムハンマーで同様に空気を追い出しながら上からたたいて凹凸面になじませます。（タイプA）
※壁の立ち上がり近くに施工する場合、圧着が出来る様に、壁より離して施工してください。（目安1cm以上）

耐久性（貼り替え時期）の目安

通行量	種類	目安	参考使用条件	
多い	タイプ HD	約3年	通路・階段・ステップ	一般歩行量 1,000〜3,000人／日を想定
	タイプ B	約2〜3年	通路・階段・ステップ	一般歩行量 1,000〜3,000人／日を想定
	タイプ A	約1〜2年	通路・階段・ステップ	一般歩行量 1,000〜3,000人／日を想定
	タイプ SB	約1〜2年	通路・階段・ステップ	一般歩行量 1,000〜3,000人／日を想定
	タイプ F	約1〜2年	通路・階段・ステップ	一般歩行量 1,000〜3,000人／日を想定
	タイプ C	約1年程度（屋内）	ステップ	軽歩行量 200〜300人／日を想定
少ない	タイプ D	約1年程度（屋内）	シャワールーム	数回／日を想定

※上記は一般使用条件における耐久性の目安です。
施工面の状態、通行量その他の条件により大きな差が出ることがあります。
※施工面の経過期間にかかわらず、表面砥粒がすり減ってきたり、端部にめくれが発生したら、貼り替えてください。
※タイプC、Dは主に室内用であり、日光に曝される場所で使用した場合は、貼り替えの期間が短くなります。